

◆ Назови предметы. Скажи: «зелёное дерево», «зелёное яблоко» и т.д.

## ЗЕЛЁНОЕ



- ◆ Расскажи, чем похожи и чем отличаются платье и пальто.
- ◆ Скажи ласково обо всех нарисованных здесь предметах («зелёное яблоко — зелёнькое яблочко»).

◆ Назови предметы. Соедини каждую картинку с подходящим словом (проведи карандашом линию).




**ЗЕЛЁНЫЙ**



**ЗЕЛЁНАЯ**



**ЗЕЛЁНОЕ**



**ЗЕЛЁНЫЕ**

◆ Назови предметы. Скажи: «зелёный лук», «зелёный жук» и т.д.

## ЗЕЛЁНЫЙ



◆ Подбери каждой картинке пару. Объясни свой выбор (например: «Зелёный диван и зелёный стул — это мебель»).

◆ Назови предметы. Скажи: «жёлтая шапка», «жёлтая пижама» и т.д.

## ЖЁЛТАЯ



◆ Подбери каждой картинке пару (проведи карандашом линию). Объясни свой выбор (например: «Жёлтая бабочка и жёлтая гусеница — это насекомые»).

◆ Назови предметы. Скажи: «жёлтые нитки», «жёлтые тапки» и т.д.

## ЖЁЛТЫЕ



◆ Назови предметы, которые можно надеть на ноги. Раздели их на две группы: обувь обведи жёлтым карандашом, одежду — синим.

◆ Назови предметы. Скажи: «красное платье», «красное яблоко» и т.д.



## КРАСНОЕ



## Согласование существительного с прилагательными

- ◆ Назови предметы. Скажи: «синий диван», «синий мяч» и т.д.

### СИНИЙ



- ◆ Подбери каждой картинке пару. Объясни свой выбор (например: «Синий шарф и синий носок — это одежда»).