

**ОТЧЕТ
ОБ ИСПОЛНЕНИИ УЧРЕЖДЕНИЕМ ПЛАНА ЕГО ФИНАНСОВО-ХОЗЯЙСТВЕННОЙ ДЕЯТЕЛЬНОСТИ**

на 1 января 2024 г.

Учреждение муниципальное автономное дошкольное образовательное учреждение "Детский сад № 24 комбинированного вида"

Обособленное подразделение _____

Учредитель управление образования администрации города Мончегорска

Наименование органа, осуществляющего полномочия учредителя _____

Вид финансового обеспечения (деятельности) собственные доходы учреждения

Периодичность: квартальная, годовая

Единица измерения: руб

	КОДЫ
Форма по ОКУД	0503737
Дата	01.01.2024
по ОКПО	51689345
по ОКТМО	47524000
по ОКПО	02111235
Глава по БК	007
	2
по ОКЕИ	383

1. Доходы учреждения

Наименование показателя	Код строки	Код аналитики	Утверждено плановых назначений	Исполнено плановых назначений					Сумма отклонения
				через лицевые счета	через банковские счета	через кассу учреждения	некассовыми операциями	итого	
1	2	3	4	5	6	7	8	9	10
Доходы - всего	010		3 887 036,37	3 417 011,66	-	180 943,64	-	3 597 955,30	289 081,07
Доходы от оказания платных услуг (работ), компенсаций затрат	040	130	3 887 036,37	3 417 011,66	-	180 943,64	-	3 597 955,30	289 081,07

2. Расходы учреждения

Форма 0503737 с.2

Наименование показателя	Код строки	Код аналитики	Утверждено плановых назначений	Исполнено плановых назначений					Сумма отклонения
				через лицевые счета	через банковские счета	через кассу учреждения	некассовыми операциями	итого	
1	2	3	4	5	6	7	8	9	10
Расходы - всего	200	Х	4 008 915,80	3 237 294,09	-	-	-	3 237 294,09	771 621,71
в том числе:									
Расходы на выплаты персоналу в целях обеспечения выполнения функций государственными (муниципальными) органами, казенными учреждениями, органами управления государственными внебюджетными фондами	200	100	27 791,18	27 791,18	-	-	-	27 791,18	-
Расходы на выплаты персоналу казенных учреждений	200	110	27 791,18	27 791,18	-	-	-	27 791,18	-
Фонд оплаты труда учреждений	200	111	21 345,01	21 345,01	-	-	-	21 345,01	-
Взносы по обязательному социальному страхованию на выплаты по оплате труда работников и иные выплаты работникам учреждений	200	119	6 446,17	6 446,17	-	-	-	6 446,17	-
Закупка товаров, работ и услуг для обеспечения государственных (муниципальных) нужд	200	200	3 976 103,98	3 204 482,27	-	-	-	3 204 482,27	771 621,71
Иные закупки товаров, работ и услуг для обеспечения государственных (муниципальных) нужд	200	240	3 976 103,98	3 204 482,27	-	-	-	3 204 482,27	771 621,71
Прочая закупка товаров, работ и услуг	200	244	3 976 103,98	3 204 482,27	-	-	-	3 204 482,27	771 621,71
Иные бюджетные ассигнования	200	800	5 020,64	5 020,64	-	-	-	5 020,64	-
Уплата налогов, сборов и иных платежей	200	850	5 020,64	5 020,64	-	-	-	5 020,64	-
Уплата иных платежей	200	853	5 020,64	5 020,64	-	-	-	5 020,64	-
Результат исполнения (дефицит / профицит)	450	х	-121 879,43	179 717,57	-	180 943,64	-	360 661,21	х

3. Источники финансирования дефицита средств учреждения

Форма 0503737 с. 3



Наименование показателя	Код строки	Код аналитики	Утверждено плановых назначений	Исполнено плановых назначений					Сумма отклонения
				через лицевые счета	через банковские счета	через кассу учреждения	некассовыми операциями	итого	
1	2	3	4	5	6	7	8	9	10
Источники финансирования дефицита средств - всего (стр. 520 + стр.590+ стр. 620 + стр. 700 + стр. 730 + стр. 820 + стр. 830)	500		121 879,43	-179 717,57	-	-180 943,64	-	-360 661,21	482 540,64
в том числе:									
<i>Внутренние источники</i>	520		-	-	-	-	-	-	-
из них:									
Курсовые разницы	520	171	-	-	-	-	-	-	-
Поступление денежных средств и их эквивалентов (+)		510	-	-	-	-	-	-	-
Выбытие денежных средств и их эквивалентов (-)		610	-	-	-	-	-	-	-
Увеличение стоимости ценных бумаг, кроме акций и иных финансовых инструментов		520	-	-	-	-	-	-	-
Уменьшение стоимости ценных бумаг, кроме акций и иных финансовых инструментов		620	-	-	-	-	-	-	-
Уменьшение стоимости акций и иных финансовых инструментов		630	-	-	-	-	-	-	-
Увеличение задолженности по ссудам и бюджетным кредитам		540	-	-	-	-	-	-	-
Уменьшение задолженности по ссудам и бюджетным кредитам		640	-	-	-	-	-	-	-
Увеличение внутренних долговых обязательств		710	-	-	-	-	-	-	-
Уменьшение внутренних долговых обязательств		810	-	-	-	-	-	-	-
<i>Движение денежных средств</i>	590	x	-	-	-	-	-	-	-
поступление денежных средств прочие	591	510	-	-	-	-	-	-	-
выбытие денежных средств	592	610	-	-	-	-	-	-	-
<i>Внешние источники</i>	620		-	-	-	-	-	-	-
из них:									
Увеличение стоимости ценных бумаг, кроме акций и иных финансовых инструментов	620	520	-	-	-	-	-	-	-
Уменьшение стоимости ценных бумаг, кроме акций и иных финансовых инструментов	620	620	-	-	-	-	-	-	-
Увеличение задолженности по ссудам и бюджетным кредитам	620	540	-	-	-	-	-	-	-
Уменьшение задолженности по ссудам и бюджетным кредитам	620	640	-	-	-	-	-	-	-
Увеличение внешних долговых обязательств	620	720	-	-	-	-	-	-	-
Уменьшение внешних долговых обязательств	620	820	-	-	-	-	-	-	-
<i>Изменение остатков средств</i>	700	x	121 879,43	-360 661,21	-	-	-	-360 661,21	482 540,64
увеличение остатков средств, всего	710	510	-	-3 745 854,41	-344 305,64	-344 305,64	-	-4 434 465,69	x
уменьшение остатков средств, всего	720	610	-	3 385 193,20	344 305,64	344 305,64	-	4 073 804,48	x
<i>Изменение остатков по внутренним оборотам средств учреждения</i>	730	x	-	180 943,64	-	-180 943,64	-	-	-
в том числе:									
увеличение остатков средств учреждения	731	510	-	262 624,64	344 305,64	81 681,00	-	688 611,28	x
уменьшение остатков средств учреждения	732	610	-	-81 681,00	-344 305,64	-262 624,64	-	-688 611,28	x
<i>Изменение остатков по внутренним расчетам</i>	820	x	-	-	-	-	-	-	-
в том числе:									
увеличение остатков по внутренним расчетам (Кт 030404510)	821		-	-	-	-	-	-	-


уменьшение остатков по внутренним расчетам (Дт 030404610)	822		-	-	-	-	-	-
---	-----	--	---	---	---	---	---	---

Наименование показателя	Код строки	Код аналитики	Утверждено плановых назначений	Исполнено плановых назначений					Сумма отклонения
				через лицевые счета	через банковские счета	через кассу учреждения	некассовыми операциями	итого	
1	2	3	4	5	6	7	8	9	10
<i>Изменение остатков расчетов по внутренним привлечением средств</i>	830	x	-	-	-	-	-	-	-
в том числе:									
увеличение расчетов по внутреннему привлечению остатков средств (Кт 030406000)	831		-	-	-	-	-	-	-
уменьшение расчетов по внутреннему привлечению остатков средств (Дт 030406000)	832		-	-	-	-	-	-	-

4. Сведения о возвратах остатков субсидий и расходов прошлых лет

Наименование показателя	Код строки	Код аналитики	Произведено возвратов				итого
			через лицевые счета	через банковские счета	через кассу учреждения	некассовыми операциями	
1	2	3	4	5	6	7	8
<i>Возвращено остатков субсидий прошлых лет, всего</i>	910	х	-	-	-	-	-
<i>Возвращено расходов прошлых лет, всего</i>	950		-	-	-	-	-

Руководитель  Каменева О.Ю. (расшифровка подписи) Руководитель финансово-экономической службы  (расшифровка подписи)

Главный бухгалтер  Харьковская Ирина Леонидовна (расшифровка подписи)

Централизованная бухгалтерия _____ (наименование, ОГРН, ИНН, КПП, местонахождение)

Руководитель _____ (должность) _____ (подпись) _____ (расшифровка подписи)

Исполнитель _____ Бухгалтер _____ (должность) _____ (подпись) _____ (расшифровка подписи) _____ (телефон, e-mail)

"01" января 2024

Документ подписан электронной подписью. Главный бухгалтер(Харькова Ирина Леонидовна, Сертификат: 00E640E518CC972CF3FE3CDEA401658AD4, Действителен: с 03.04.2023 по 26.06.2024), Руководитель(Аникеева Анастасия Петровна, Сертификат: 00827ABV2A0275B9FA881F3E6365AFFA22, Действителен: с 30.11.2022 по 23.02.2024), Руководитель финансово-экономической службы(Харькова Ирина Леонидовна, Сертификат: 00E640E518CC972CF3FE3CDEA401658AD4, Действителен: с 03.04.2023 по 26.06.2024)